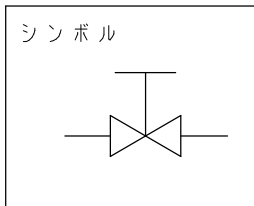
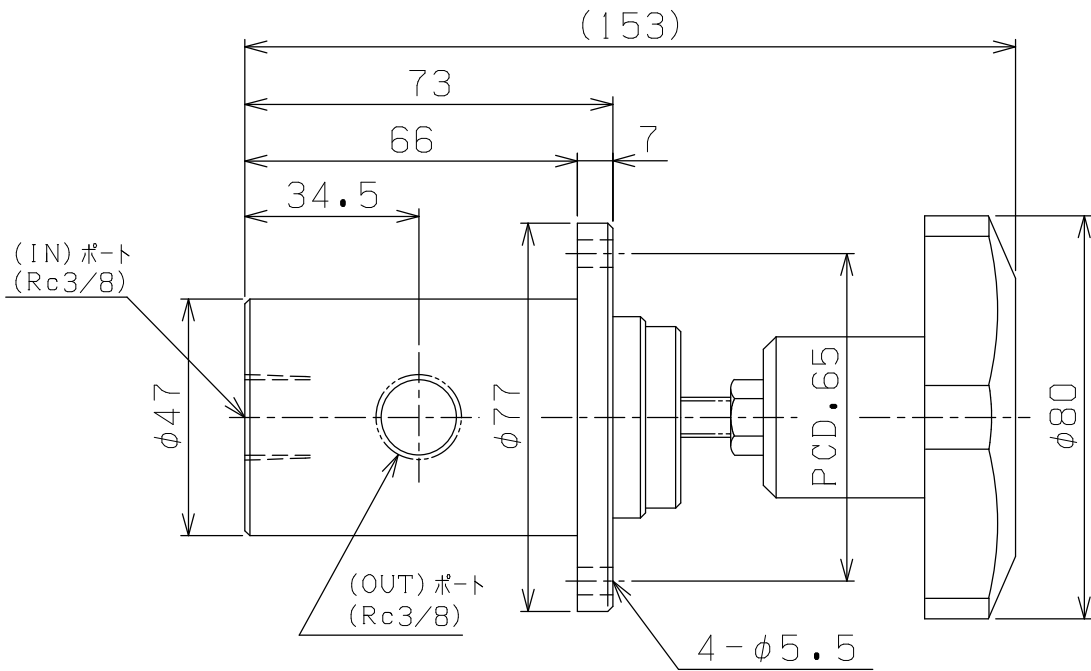
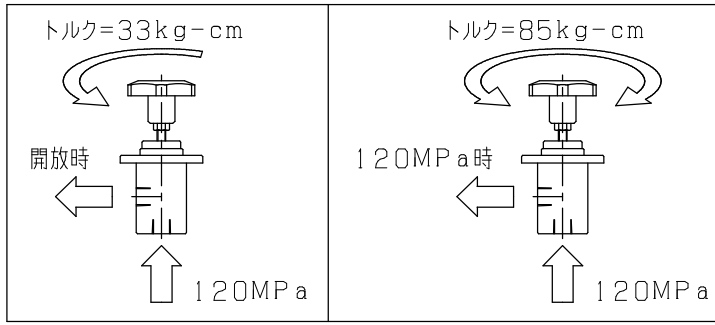


ハンドル荷重



主 仕 様	
試験圧力	150MPa (1500kgf/cm ²)
最高使用圧力	120MPa (1200kgf/cm ²)
最大流量	15 LITER/min.
使用流体	水 (一般水道水)
使用温度範囲	-15℃~80℃
総重量	約1.5kgG

基本仕上			MARK	PARTICULAR	QUAN	MATERIAL	SIZE	WEIGHT	REMARK
記号	区分	許容差	C H I E F						
200~400S	1 ~ 4	±0.1	H E A D						
50~100S	5 ~ 16	±0.2	CHECKED BY						
12.5~25S	17 ~ 63	±0.3	DRAWN BY						
1.6~6.3S	64 ~ 250	±0.5	DATE DRAWN						
0.05~0.8S	250~1000	±0.8	SCALE 1 / 1.5						
					STV12-15W				
					手動ストップ弁				
					DRAWING NO.		A 4 - 2 0 7 1		

